

IOSIF



TRUEWAY KIDS.COM

Introducere

Săptămâna aceasta, vom studia povestea lui Iosif. Iosif este nepotul lui Isaac și Rebeca și fiul lui Iacov. Povestea lui se găsește în Geneza 37-45.

Puncte cheie pe care le vom studia sunt:

- Dumnezeu are un plan minunat pentru viețile noastre și poate transforma o situație dificilă într-una bună. Romani 8:28
- Chiar dacă oamenii ne uită, Dumnezeu nu ne va uita niciodată.
- Iertarea. Iosif și-a iertat frații, chiar dacă aceștia l-au rănit.



Ghidul lecției

Explică faptul că Iosif este fiul lui Iacov și nepotul lui Isaac și Rebeca.

Povestește cum Dumnezeu i-a oferit lui Iosif un dar special de a înțelege visele. Reflectează asupra darurilor speciale pe care Dumnezeu le-a oferit ție și familiei tale. Menționează și că tatăl lui Iosif i-a dat o haină specială. Dacă este posibil, îmbracă copilul într-o robă similară.

Vorbește despre cum frații lui Iosif erau geloși pe el. Discută despre lucruri care ne-ar putea face să ne simțim geloși. Arată cum gelozia lor a scăpat de sub control.

Ia o bucată de hârtie. Arată-i copilului cât de perfectă este hârtia. În timp ce începi să vorbești, pliază hârtia. Vei crea un fulg de zăpadă. Explică cum fiecare tăietură pe care o faci poate părea un lucru rău, dar, pe măsură ce desfaci hârtia și arăți frumosul fulg de zăpadă, subliniază că tăieturile aparent rele au creat ceva frumos. Explică cum uneori ni se întâmplă lucruri care ne întristează, dar Dumnezeu permite aceste lucruri doar dacă este pentru a face ceva mai bun. Citește Romani 8:28.

Întreabă copiii dacă au uitat vreodată ceva. Poate o jucărie sau un lucru pe care trebuia să-l ofere cuiva. Menționează un moment în care ai uitat ceva. Amintește-le că Dumnezeu nu uită niciodată. El știe totul.

Oferă o prezentare generală a momentelor în care Iosif a fost tratat incorect. Vorbește despre iertare. Subliniază că iertarea înseamnă să încetezi să te simți supărat din cauza comportamentului rău al altcuiva. Întreabă copiii dacă cineva le-a făcut vreodată ceva care i-a întristat sau supărat, sau dacă ei au făcut vreodată ceva greșit altcuiva. Menționează câteva moduri prin care putem greși, cum ar fi neascultarea și certurile cu frații. Explică importanța cererii de iertare de la Dumnezeu și de la cei față de care am greșit.

Oferă un exemplu de moment în care copilul tău a avut nevoie de iertare. Explică cum Iosif a oferit iertare chiar și atunci când frații săi nu au cerut-o. Demonstrează cum ceri iertare de la Dumnezeu pentru păcatele pe care le-ai comis.



Într-o zi, frații săi erau foarte flămânzi, așa că au mers în Egipt să cumpere mâncare. Ei nu l-au recunoscut pe Iosif.

Iosif și-a iertat frații.

El a spus: „Nu vă voi face rău. Ați făcut un lucru rău vânzându-mă, dar Dumnezeu a folosit asta pentru bine.”

Apoi, familia lui Iosif a venit în Egipt. Iosif și tatăl său au fost fericiți să se reîntâlnească. Dumnezeu poate folosi întotdeauna lucrurile rele pentru a face bine.

IOSIF



Iosif avea unsprezece frați, dar tatăl său îl iubea cel mai mult pe el.

El i-a dat lui Iosif o haină frumoasă și colorată.

Frații lui Iosif erau geloși.

Au decis să facă ceva foarte rău.

L-au vândut pe Iosif ca sclav.

L-au spus tatălui lor că Iosif a murit.

Tatăl lor a fost foarte, foarte trist.



Iosif a lucrat pentru un bărbat pe nume Potifar. Dumnezeu l-a binecuvântat pe Iosif. Dar soția lui Potifar a spus o minciună despre Iosif și acesta a fost trimis în închisoare.

Iosif a întâlnit doi bărbați, paharnicul și pitarul și le-a explicat visurile pe care ei le-au avut.

Paharnicul a promis că îl va ajuta pe Iosif, însă a uitat de promisiune.

Iosif a rămas în închisoare pentru o perioadă lungă de timp, dar Dumnezeu avea un plan.



Într-o noapte, faraon a avut un vis ciudat. Nimeni nu a putut să-i tălmăcească visul.

În cele din urmă, paharnicul și-a amintit de Iosif.

Iosif a ascultat visul și a spus: „Vor fi șapte ani cu multă hrană și apoi șapte ani de foamete.”

Faraonul l-a rugat pe Iosif să ajute.

Iosif a ajutat oamenii din Egipt să păstreze hrana.

Jocuri și activități

Fulgi de zăpadă din hârtie

Îndoaie câteva foi de hârtie și decupează bucăți din ele. Când ai terminat, desfă-le pentru a obține un fulg de nea. Pentru aplicație la lecția din această săptămână, consultă notițele lecției.



Domnul Crocodil

Acest joc clasic de pe terenul de joacă este excelent pentru învățarea culorilor. Copilul întreabă: „Domnule Crocodil, pot să trec râul?” Crocodilul răspunde: „Dacă porți poți să treci.” Dacă copilul poartă culoarea menționată, face un pas înainte. Dacă joci cu mai mulți copii, poți să le ceri să traverseze râul fără a fi prinși de crocodil.

Fete amuzante

Arată niște fețe amuzante pentru a arăta diferite emoții. Citește povestea din această săptămână și fă fețe care să exprime emoțiile lui Iosif.



Trasează o linie pentru a potrivi fața lui Iosif cu
emoția pe care o simțea

Neastâmpărat



Surprins



Mânios



Bucuros



Supărat



Iosif avea o haină din multe culori. Poți să asortezi hainele acestor copii cu culoarea potrivită?

Verde

Roșu

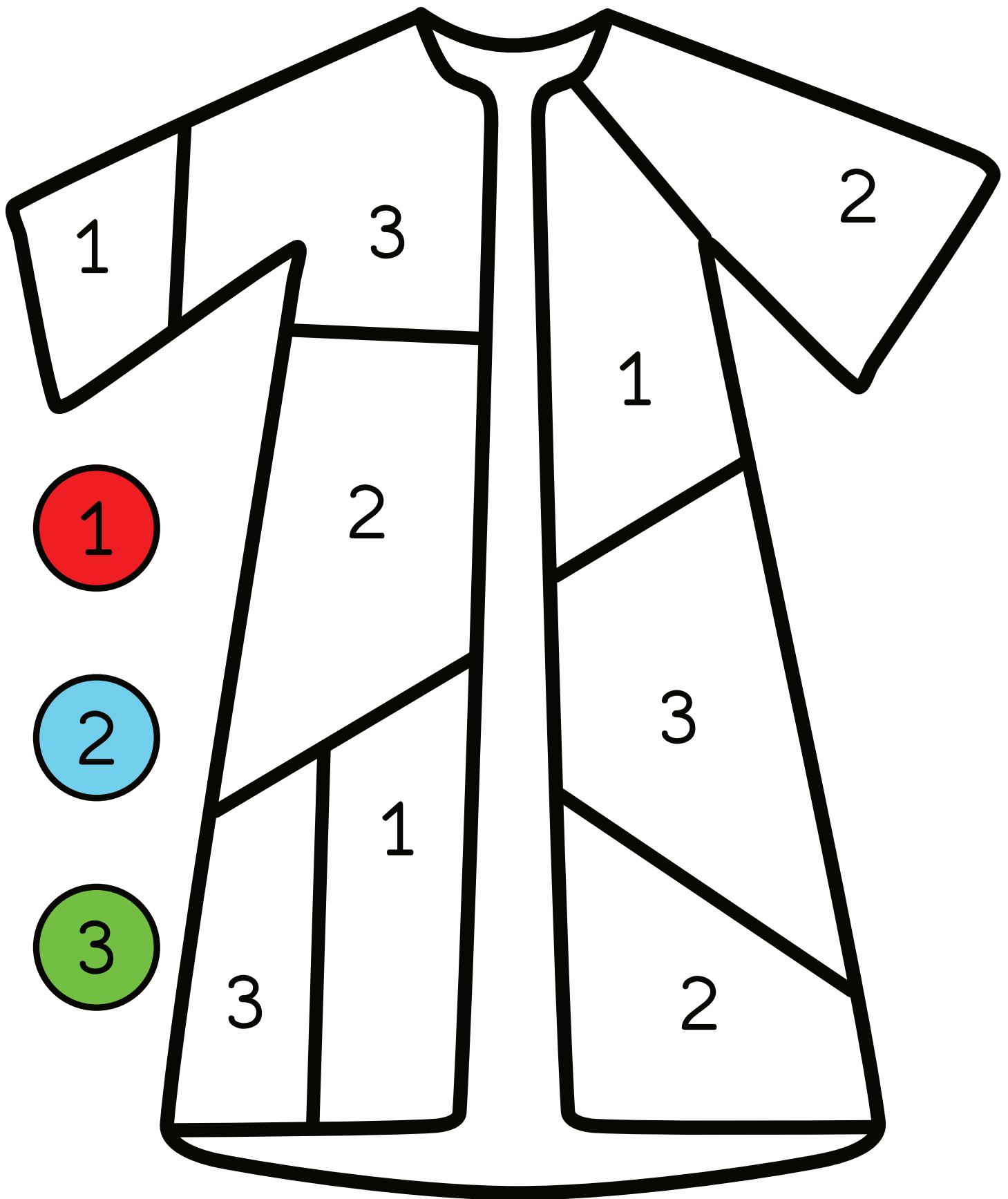
Galben

Albastru


Portocaliu



Colorează după numere



Trasează conturul piramidelor. Încearcă să rămâi în interiorul liniilor albe.



Colaj haina lui Iosif

Lipește bucăți de hârtie pentru a crea o haină colorată pentru Iosif.

Încearcă acest craft simplu de făcut.

Ai nevoie de:

- Șablon
- Foarfecă
- Lipici
- Hârtie colorată



Ce să faci:



Taie hârtia colorată în pătrate mici.




Decupează forma hainei din pagina șablon.




Lipește bucățile de hârtie .
Lasă să se usuce.

Șablon

Pentru a obține rezultate mai bune, imprimă pe carton alb.

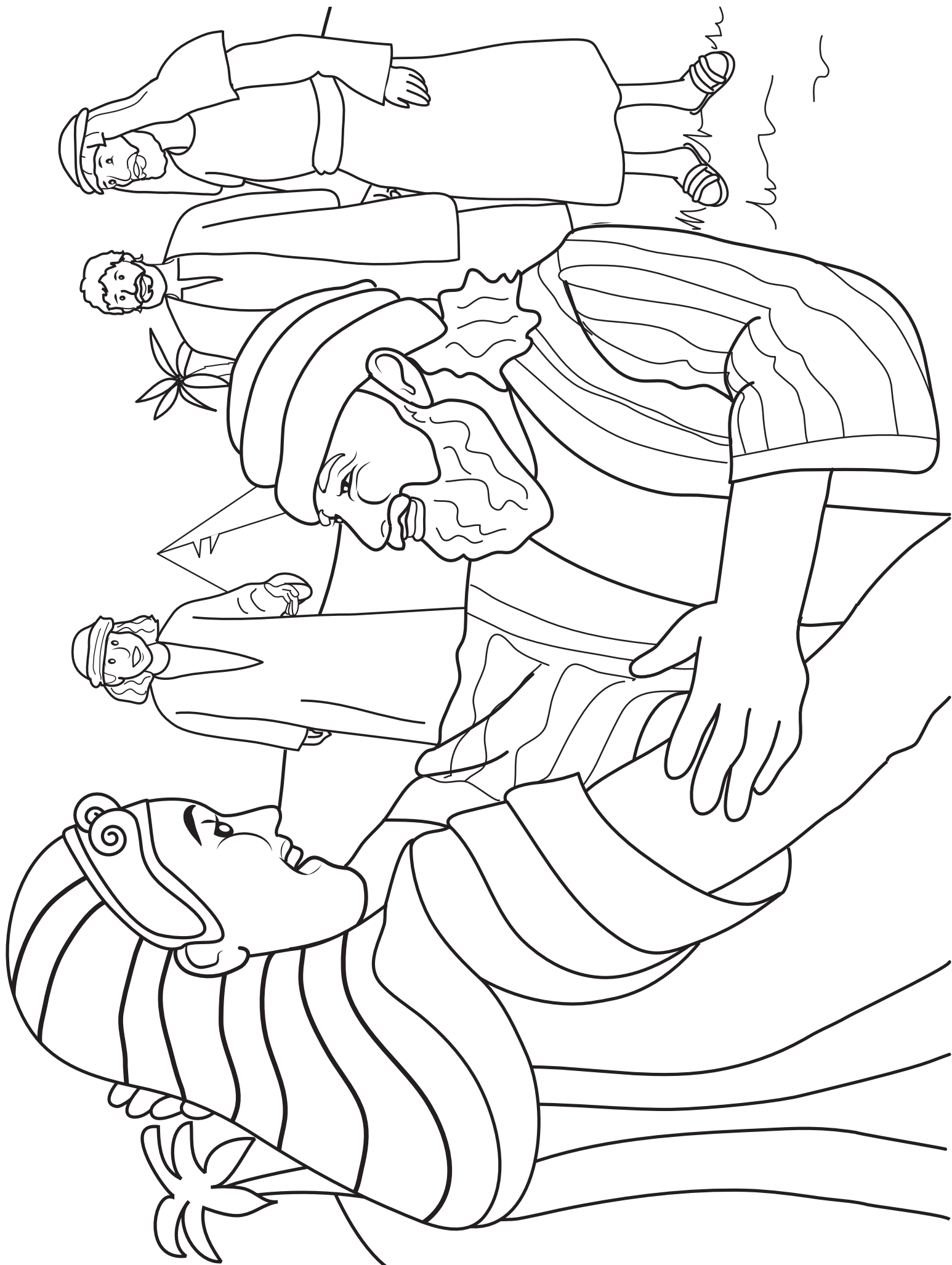












Timp de închinare

Recomandă cântece de închinare, care nu sunt produse de Trueway Kids. Videoclipurile de pe YouTube sunt destinate utilizării personale.

God Always Keeps His Promises

<https://youtu.be/WzrFkvn1LGg>

Joseph Song

<https://youtu.be/nAE0tjDSHgq>

Do Not Give Up

<https://youtu.be/EPqPcQjHDwg>



Rugăciune

Roagă-L pe Dumnezeu să te ajute să-i ierți pe ceilalți.

Mulțumește lui Dumnezeu pentru că lucrează totul spre binele tău.

Următoarea lecție

Copilul Moise

Dacă nu ai facut-o deja, înscrie-te pentru a primi lecțiile următoare prin e-mail.

truewaykids.com/subscribe/

